



Progetto murales

recupero area attigua
al plesso scolastico



APPRENDISTI ALL'OPERA
SCUOLA PRIMARIA
« G. GHIROTTI »
CLASSI QUINTE
ANNO SCOLASTICO
2010/2011

Finalità del progetto

- Il progetto si propone il recupero estetico di una area antistante il nostro plesso scolastico che coinvolge il muro perimetrale della scuola dell'infanzia, Fondazione Asilo Infantile «Il grillo parlante», in Corso XI febbraio e il muro di proprietà privata Boccaccio/Pini.

Nasce un'idea

- L'idea nasce dalla necessità di coinvolgere i bambini e la comunità alla salvaguardia e al rispetto dei luoghi del nostro paese, convinti che solo partecipando attivamente alla loro cura verranno percepiti come risorsa da valorizzare anziché come semplici spazi da sfruttare.

Far camminare l'idea...

Coinvolge le tre classi quinte del Plesso «G.Ghirotti» coordinate dalle Insegnanti:

- Bigano Maresa/Stramaglia Manuela 5° A
- Bidese Luigina/Petris Manuela 5° B
- Miotti Fiorella/Saponaro Barbara 5° C
- Ideazione e organizzazione di Maresa Bigano e Manuela Petris
- Coinvolge i genitori dei ragazzi che, con la loro disponibilità a titolo gratuito, si occupano del lavoro di preparazione delle superfici murarie e per la parte decorativa che precede l'intervento dei bambini.

Cosa facciamo...

- Si concretizza attraverso una serie di interventi pittorici che raccontano, attraverso la linea del tempo, il percorso della vita del bambino dalla prima infanzia al termine della scuola primaria.

Come lo realizziamo

- L'organizzazione prevede la suddivisione degli spazi murari in settori:
- 3 settori per il muro grande in cemento
- 10 settori per il muro in mattoni
- Ciascun settore sarà affidato a 2 adulti per la stesura del colore di base e per la prima decorazione data dalla linea del tempo, rossa.
- Ciascun settore avrà la copia del progetto che riguarderà il proprio spazio da decorare.

Arrivano i bambini!

- La terza fase prevede l'inserimento delle sagome dei bambini e di tutti gli elementi ritenuti significativi per il racconto...
- Saranno proiettate sul muro, nei punti stabiliti, le ombre delle figure umane e degli oggetti
- Verranno rilevate le sagome con una prima traccia del contorno che verrà riempita in seguito dai bambini con l'aiuto dell'adulto.

Il gioco è fatto e documentato!

- L'esito dell'attività sarà interamente documentato con materiale fotografico.
- L'inaugurazione è prevista per il giorno 7 di giugno con un momento di allegra riflessione nello spazio del viale antistante il murales, sarà invitato il Sindaco e tutti i genitori che hanno contribuito e che lo vorranno... qui entrano in campo le nonne che potrebbero preparare con l'aiuto di tutti noi un pranzetto! Ma questo lo vedremo in seguito...

Quando si comincia...

- L'attività si svolgerà a partire dal 16 aprile per riprendere dopo Pasqua; si concluderà il 28 maggio.
- In base alle disponibilità dei genitori, per le prime due fasi si alterneranno i gruppi per alleggerire l'impegno dei venerdì e dei sabati.
- Per l'ultima fase, quella delle sagome, sarà necessario usare le ore serali in quanto il buio renderà più semplice visualizzare le ombre!


Progetto murales...idee iniziali



Ancora idee



I colori che vogliamo



La linea del tempo



Comincia a immaginare...



Una grande tavola per dipingere!





A

B

C







1

1a

2






5

6

7


8



9

10

11



11

12

13

14



Si ringraziano sentitamente
il Comune di Volpiano , la
sua amministrazione, che ha
finanziato il progetto
permettendone la
realizzazione .

Si ringrazia la Direzione
Didattica della Scuola
Primaria «G.Ghirotti».

Un particolare
ringraziamento al Sig. Carlo,
custode disponibilissimo!



**Un grazie di cuore a tutti i
genitori che ci aiuteranno e
che, con i bambini,
renderanno questa
esperienza indimenticabile!**

**L'INTERO PROGETTO SI AVVALE DELLA
PREZIOSA COLLABORAZIONE TECNICA
E ARTISTICA DEL PROF. ROBERTO
BIGANO DOCENTE DI STORIA
DELL'ARTE PRESSO IL LICEO ARTISTICO
« F.FACCIO » DI CASTELLAMONTE**